

Een Cavalier op maat



Optioneel kan de Cavalier met lange gieken en transportstand naar achteren worden uitgevoerd voor beter zicht tijdens transport (MBK 418).



Voor landen waar links wordt gereden, kan de Cavalier ook aan de linkerzijde van de tractor worden aangebouwd.



Een voorbeeld van een speciale uitvoering van de Cavalier. De pompen zitten aangesloten op de frontaftakas en de hydrauliek tank is boven het linker voorwiel

geplaatst. Bij deze uitvoering blijft de achterste hefinrichting en aftakas beschikbaar voor bijvoorbeeld een zijklepelmaaier.



Voor extra stabiliteit is een steunpoot of een steunwiel beschikbaar. Een veilige optie die ook nog eens zorgt voor nog meer werkplezier.



TECHNISCHE GEGEVENS CAVALIER MBK411

Pompcapaciteit bij 1000 omw./min. PTO

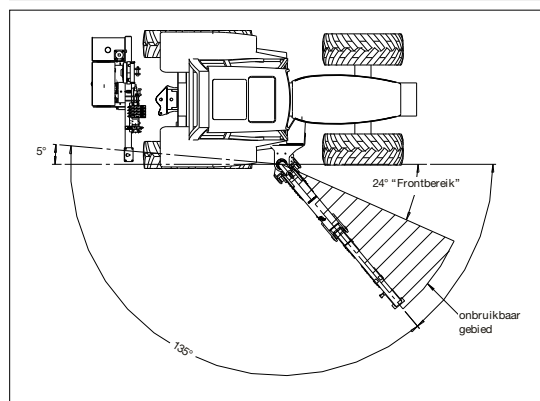
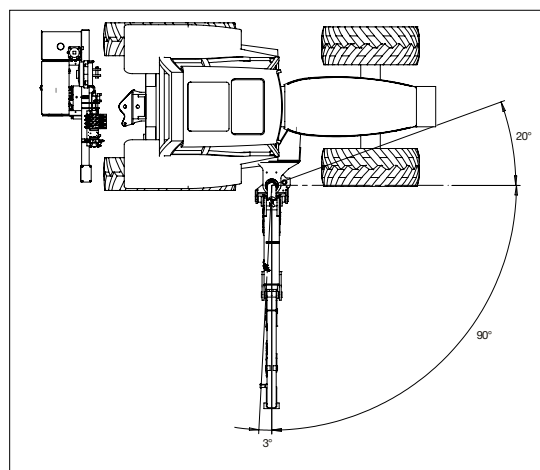
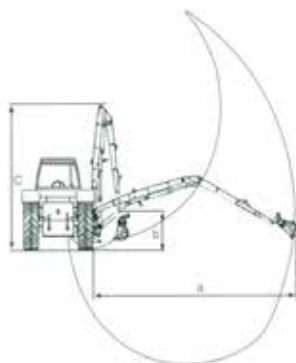
• Werktuigen 150 bar	10-40 l.
• Werktuigen 330 bar	90 l.
• Zweefstand	14 l.
• Stuurschuif	60 l.
• Minimaal tractorvermogen	60 kW
• Minimaal tractorgewicht	4500 kg.
• Oliekoeler	Ja
• Tankinhoud hydrauliekolie	150 l.
• HERDER snelsluiting t.b.v. werktuig	Nee (Optioneel)
• Hefvermogen met standaard giek lengte	600 kg
• Standaard werkbereik met maaikorf	550 cm

CAVALIER GIEKENCOMBINATIES

Giekencombinatie	Maat a	Maat b	Maat c
1+2	5,50 m	1,3 m	3,5 m
1L+2L	6,60 m	1,3 m	4,0 m
1L+2LS	7,35 m	1,3 m	4,0 m

- a) Werkbereik met maaikorf uit de draaikolom.
 b) Hoogte topbus giek 2*
 c) Transporthoogte* met maaikorf RL300.SS

* Maten afhankelijk van tractortype en werktuig



U bereikt het meest met Herder



CAV-NL-03

www.herder.nl

Maximaal rendement realiseren met de Herder Cavalier



CAVALIER



Werken waar u wilt met de Herder Cavalier

Met de Cavalier van Herder haalt u een compacte alleskunner in huis. Een betrouwbare en degelijke toolcarrier waar u onder alle omstandigheden op kunt vertrouwen. De Cavalier is dankzij de compacte afmetingen breed inzetbaar. Voor de Cavalier zijn er maar liefst 15 verschillende werktuigen beschikbaar. Het onderhoud van sloten, bermen en beplanting is met deze Herder machine geen enkel probleem. De Cavalier kan uitgerust worden met de maaiaarm aan de linker- of rechterzijde. Hierbij heeft u de keuze uit maaiarms met een standaardlengte van 5,50 meter of 7,35 meter. Ook is het mogelijk om de Cavalier uit te rusten met extra lange gieken. Voor beter zicht tijdens het rijden, kunt u de Cavalier laten uitvoeren met een transportstand naar achteren. Zo wordt het zicht van de bestuurder tijdens het rijden niet gehinderd door de maaiaarm. Wij informeren u graag over de mogelijkheden.



Maximaal presteren tot op de millimeter nauwkeurig

Werken met de Cavalier is een ervaring op zich. De machinist kan rekenen op een ergonomische werkplek omdat hij zich volledig kan richten op de werkzaamheden. Een bijkomend voordeel is dat het zicht onder alle omstandigheden optimaal is. Met de joystick is het mogelijk om de gieken uiterst nauwkeurig te bedienen, hierdoor kan er snel en nauwkeurig gewerkt worden.

Om bij grotere giek lengtes te kunnen voldoen aan de wegenverkeerswet is het mogelijk om de machine uit te rusten met extra scharnierpunten in de giek, zodat de maaiaarm in transportstand binnen de wettelijke eisen valt.

Toepassing sloten



De Cavalier uitgerust met een maaikorf. Zo werkt u snel en heeft u bovendien de zekerheid van een mooi eindresultaat.

Toepassing bermen



Voor bermonderhoud kunt u uw Cavalier uitrusten met bijvoorbeeld een economisch werkende ecomaaiër.

Efficiënt werken begint met ergonomische bediening

Werken met de Cavalier is een plezier. De bediening is eenvoudig en zowel de joystick als de bedieningskast zijn goed toegankelijk en binnen handbereik geplaatst. De joystick is volgens een logische bedieningsvolgorde geprogrammeerd waardoor u makkelijk kunt werken. Ook de bedieningskast is logisch ingedeeld en daardoor overzichtelijk en gebruiksvriendelijk.



Eenvoudige en doeltreffende uitrusting is standaard



Voorasstabilisatie is geen overbodige luxe. Links voor een vaste vooras en rechts voor een geveerde vooras.



Werktuigdrager aan voorzijde van het aanbouwframe. Hier rust de giek op in transportpositie.



Eenvoudige doch functionele hydrauliekunit gedragen in de 3-punt van de tractor gecombineerd met een transportsteun aan de achterkant.



Achterlichten met magneet stellen u in staat om flexibel met verlichting om te gaan en dus toepasbaar op alle mogelijke werktuigen.

